



Adapté aux semis précoces et tolérant aux différents stress

CARACTÉRISTIQUES

Plante : équilibrée à basse
Port : semi-dressé
Insertion épi : centrée à basse

Implantation en conditions difficiles : adaptée
Émergence : très peu sensible
Programmation épi : déterminée
Stay green : bon

Helminthosporiose : PS
Tolérance à la verse : TPS
Tenue de tige : PS

UNITÉS CHALEUR

Besoins en somme de températures (base 6)



Semis



Floraison



Récolte à 32 % d'humidité

940 UC

1 940 UC

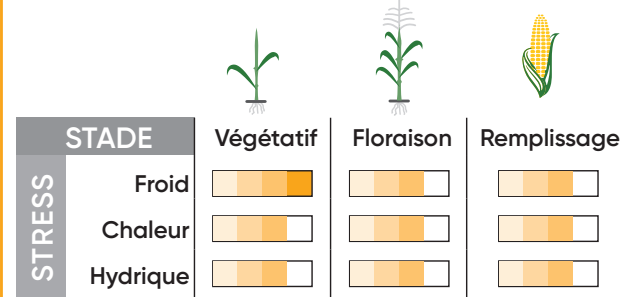
FLORAISON

Début de groupe

DESSICCATION

Très rapide

COMPORTEMENT ENCLASS®

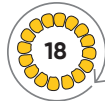


EnClass est un outil Pioneer qui permet de caractériser le comportement de l'hybride en fonction de l'environnement, en se basant sur des données pluriannuelles.

PERFORMANCES




COMPOSANTES RENDEMENT GRAIN



Nombre de rangs



Nombre de grains/rang



PMG

AVANTAGE RENDEMENT

Nombre d'années

3

Nombre de lieux

24

Avantage humidité

+ 0,3 %

Avantage rendement

+ 2,4 q/ha

Source Pioneer® : en comparaison avec les témoins du marché.

POSITIONNEMENT

POTENTIEL PARCELLE	ÉLEVÉ	BON	MOYEN	FAIBLE
	(plus de 120 q/ha)	(100 - 120 q/ha)	(70 - 100 q/ha)	(inférieur à 70 q/ha)
Adaptation				
Densité (gr/ha)	92 000	85 000	80 000	73 000

 Non recommandé Moyennement adapté Adapté Parfaitement adapté

TPS : Très Peu Sensible / PS : Peu Sensible / MS : Moyennement Sensible / AS : Assez Sensible / S : Sensible

www.pioneer.com/fr

PIONEER SEMENCES SAS
31840 Aussonne
31840 Aussonne
Tél. : 05 61 06 20 00
Fax : 05 61 85 14 22