



# La référence précoce : rentabilité et sécurité maximales

## CARACTÉRISTIQUES


**Plante :** gros gabarit  
**Port :** semi-retombant  
**Insertion épi :** haute

**Implantation en conditions difficiles :** adaptée  
**Émergence :** très bonne  
**Programmation épi :** déterminée

**Helminthosporiose :** TPS  
**Tolérance à la verse :** TPS  
**Tenue de tige :** TPS

### UNITÉS CHALEUR

Besoins en somme de températures (base 6)



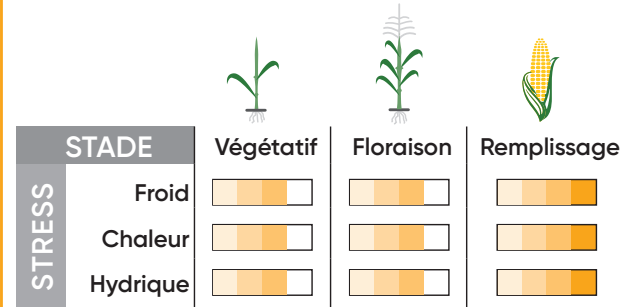
### FLORAISON

Coeur de groupe

### DESSICCATION

Très rapide

### COMPORTEMENT ENCLASS®




EnClass est un outil Pioneer qui permet de caractériser le comportement de l'hybride en fonction de l'environnement, en se basant sur des données pluriannuelles.

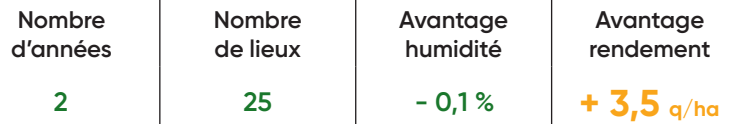
## PERFORMANCES



### COMPOSANTES RENDEMENT GRAIN



### AVANTAGE RENDEMENT



Source Pioneer® : en comparaison avec les témoins du marché.

## POSITIONNEMENT

POTENTIEL PARCELLE	ÉLEVÉ	BON	MOYEN	FAIBLE
	(plus de 120 q/ha)	(100 - 120 q/ha)	(70 - 100 q/ha)	(inférieur à 70 q/ha)
Adaptation	██████████	██████████	██████████	██████████
Densité (gr/ha)	105 000	95 000	90 000	80 000

Non recommandé Moyennement adapté Adapté Parfaitement adapté

TPS : Très Peu Sensible / PS : Peu Sensible / MS : Moyennement Sensible / AS : Assez Sensible / S : Sensible

www.pioneeretmoi.fr

PIONEER SEMENCES SAS  
 31840 Aussonne  
 Tél. : 05 61 06 20 00  
 Fax : 05 61 85 14 22