

Pioneer Silomais Versuch
59469 Ense



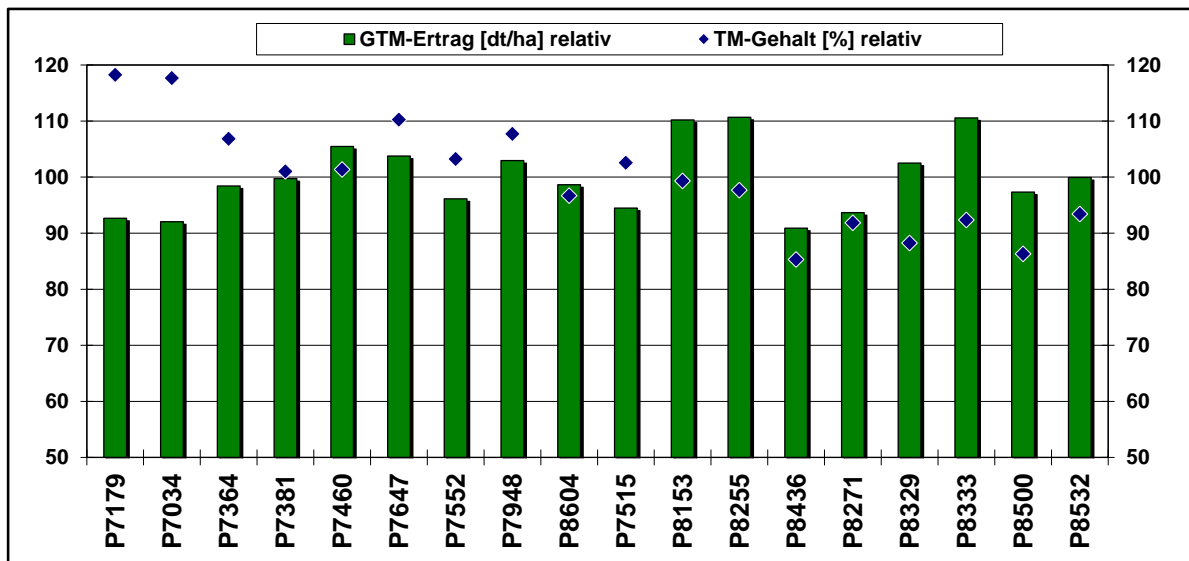
AUSSAAT:

29.04.2022

ERNTE:

09.09.2022

SILOMAIS								
Sorte	Reifezahl	TM-Gehalt [%]	Abreife [%] relativ	GTM-Ertrag [dt/ha] relativ	Stärke-Gehalt [%]	Stärke-Ertrag [dt/ha] relativ	Energiegehalt [NEL MJ/kg TM]	Energie-Ertrag [NEL GJ/ha] relativ
P7179	ca. S 170	48.1	118.2	92.7	42.5	112.3	7.00	97.3
P7034	ca. S 180	47.9	117.7	92.0	39.9	104.8	6.73	93.0
P7364	S 190	43.5	106.8	98.4	36.9	105.1	6.75	99.9
P7381	S 190	41.1	101.0	99.7	33.8	96.2	6.63	99.3
P7460	S 200	41.2	101.4	105.5	34.8	104.7	6.60	104.4
P7647	S 200	44.9	110.2	103.7	38.6	114.8	6.80	106.0
P7552	ca. S 210	42.0	103.2	96.1	36.5	100.7	6.70	96.8
P7948	ca. S 210	43.8	107.7	103.0	38.3	112.5	6.72	103.8
P8604	ca. S 210	39.3	96.7	98.6	37.2	104.5	6.70	99.2
P7515	ca. S 220	41.7	102.5	94.5	37.0	100.2	6.72	95.4
P8153	S 240	40.4	99.3	110.2	31.3	98.4	6.53	108.1
P8255	S 240	39.7	97.7	110.7	35.0	110.5	6.73	111.9
P8436	ca. S 240	34.7	85.3	90.9	32.2	83.7	6.60	90.1
P8271	ca. S 250	37.4	91.9	93.7	34.8	92.9	6.67	93.7
P8329	ca. S 250	35.9	88.2	102.5	31.7	92.9	6.60	101.5
P8333	S 250	37.6	92.3	110.5	31.7	100.2	6.53	108.5
P8500	ca. S 250	35.1	86.3	97.3	28.7	79.9	6.48	94.7
P8532	ca. S 250	38.0	93.4	99.9	30.1	85.7	6.43	96.5
Versuchsmittel		40.7	40.7	185	35.0	64.7	6.66	123



Hinweis zur Interpretation der Daten:

Die Ergebnisse nur eines Standortes haben keine statistisch belegte Aussagekraft für die Sortenleistung.

Alle Ergebnisse = Mittel aus 3 Wiederholungen

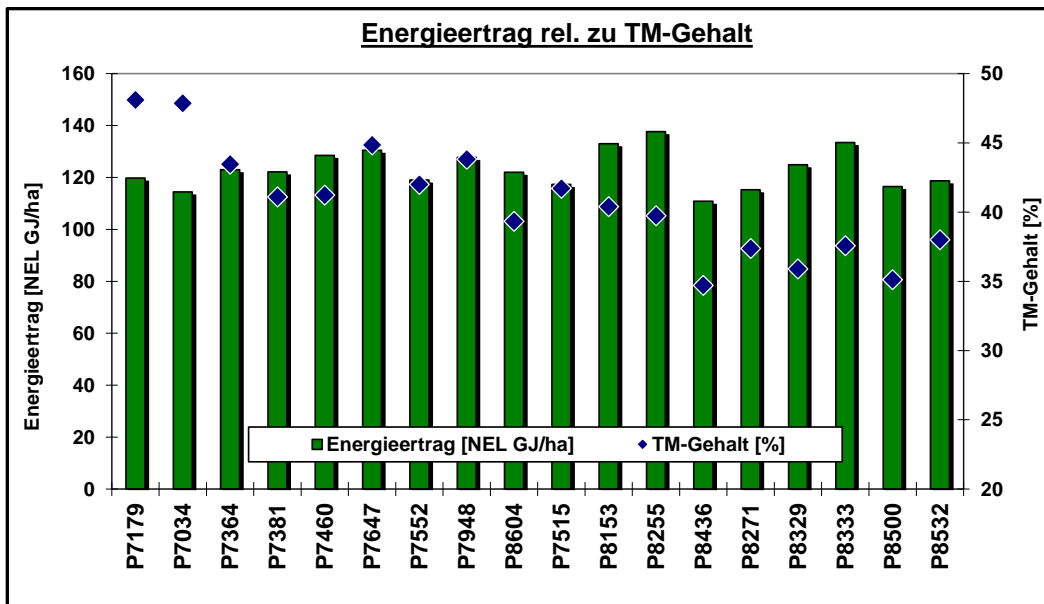
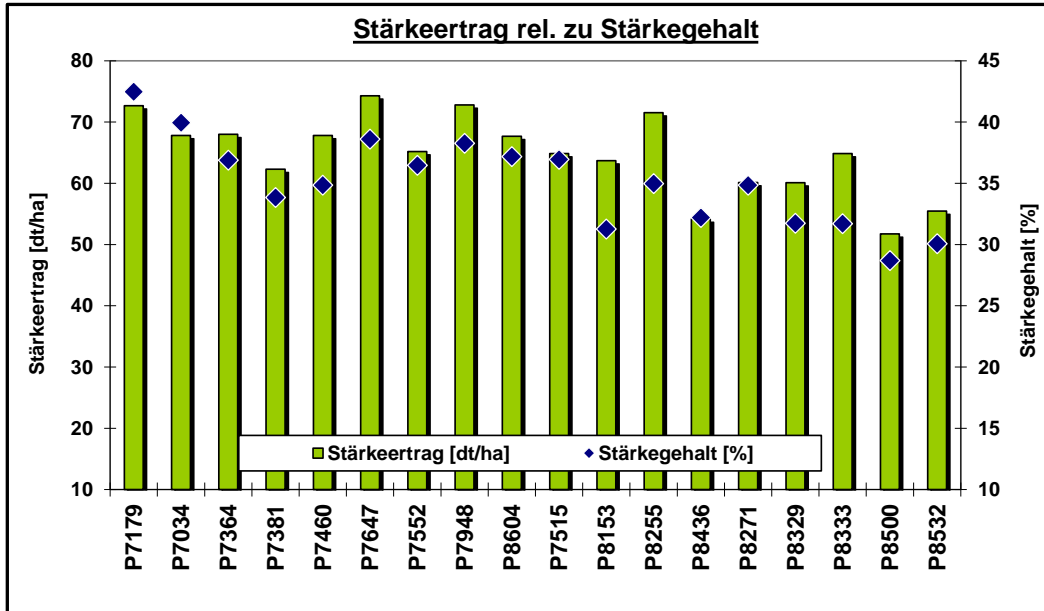
Pioneer Silomais Versuch: 59469 Ense

Aussaatdatum:

29.04.2022

Erntedatum:

09.09.2022



Hinweis zur Interpretation der Daten:

Die Ergebnisse nur eines Standortes haben keine statistisch belegte Aussagekraft für die Sortenleistung.

Alle Ergebnisse = Mittel aus 3 Wiederholungen

59469 Ense

