

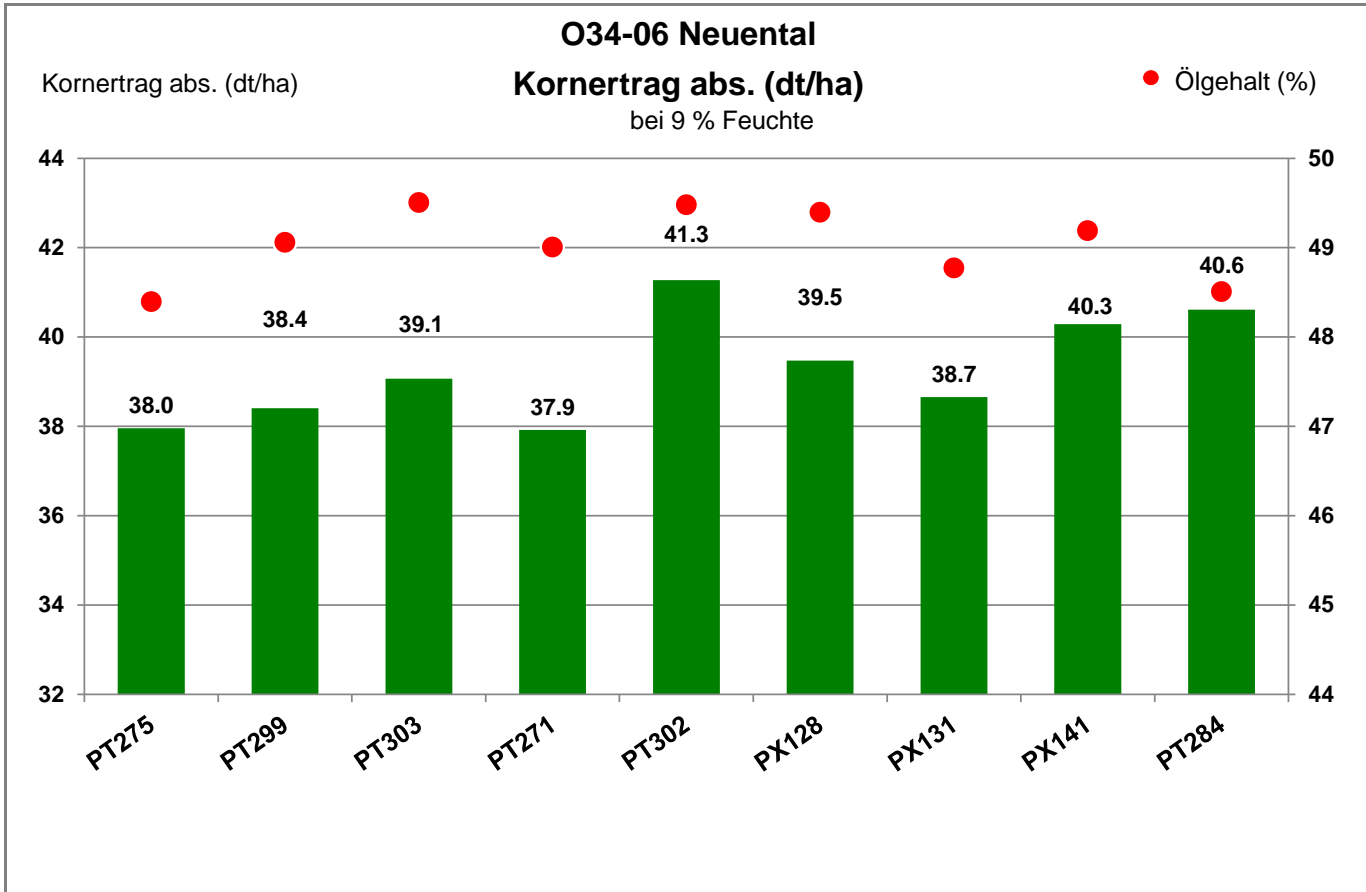
34599 Neuental - Römersberg

Landkreis Schwalm-Eder-Kreis
 Anbaugebiet Mittellagen Südwest
 Bemerkung: Boden: PT275 - PT271 wasserbindender Ton
 PT302 - PT284 humoser Sand
 Wasserschutzgebiet: maximal 136 kg N/ha

Verkaufsberater:
 Geffers
 Mobil: 0172-9841918

Aussaat: 25. August 2021

Ernte: 16.07.2022



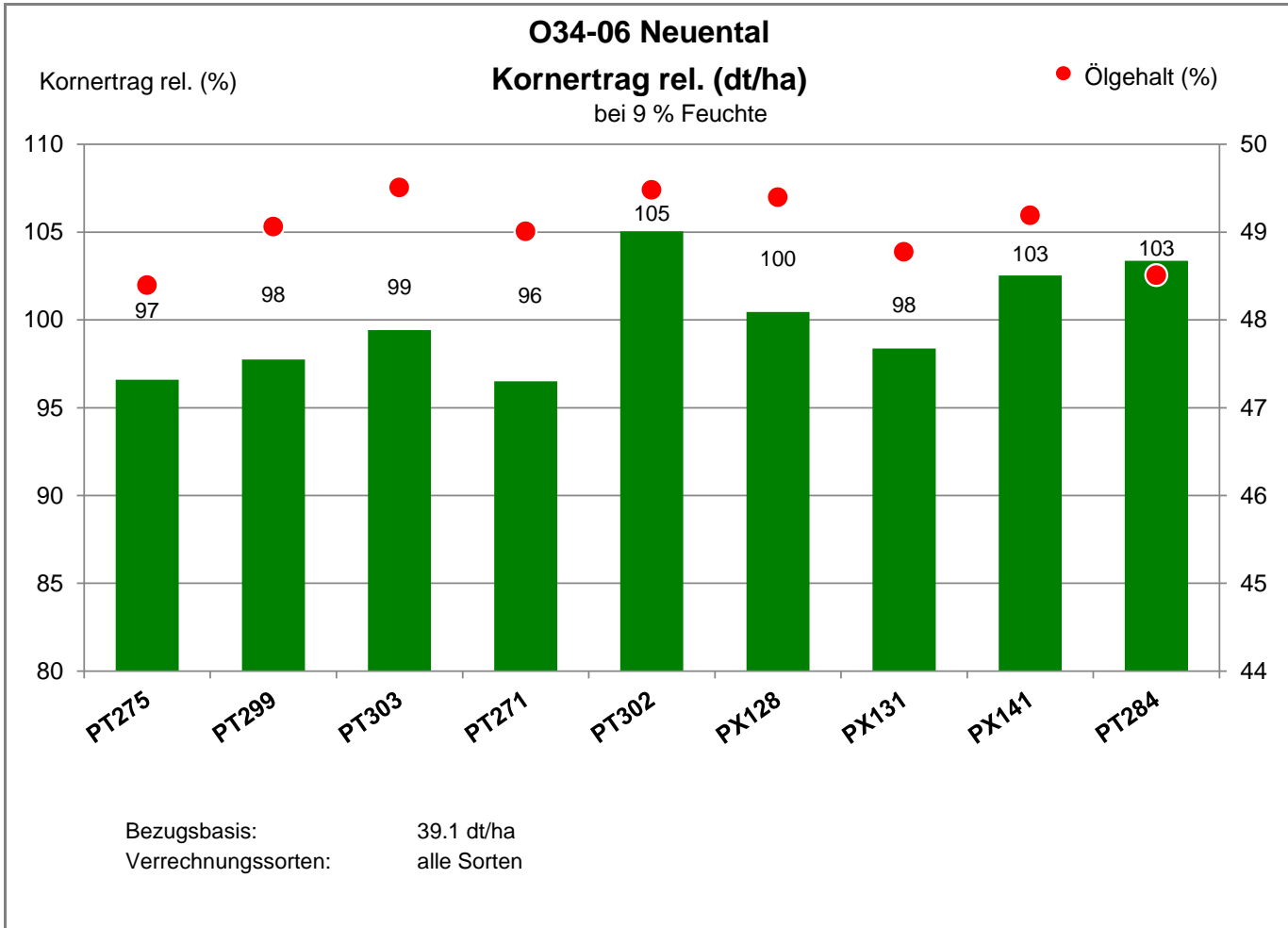
34599 Neuental - Römersberg

Landkreis Schwalm-Eder-Kreis
 Anbaugebiet Mittellagen Südwest
 Bemerkung: Boden: PT275 - PT271 wasserbindender Ton
 PT302 - PT284 humoser Sand
 Wasserschutzgebiet: maximal 136 kg N/ha

Verkaufsberater:
 Geffers
 Mobil: 0172-9841918

Aussaat: 25. August 2021

Ernte: 16.07.2022



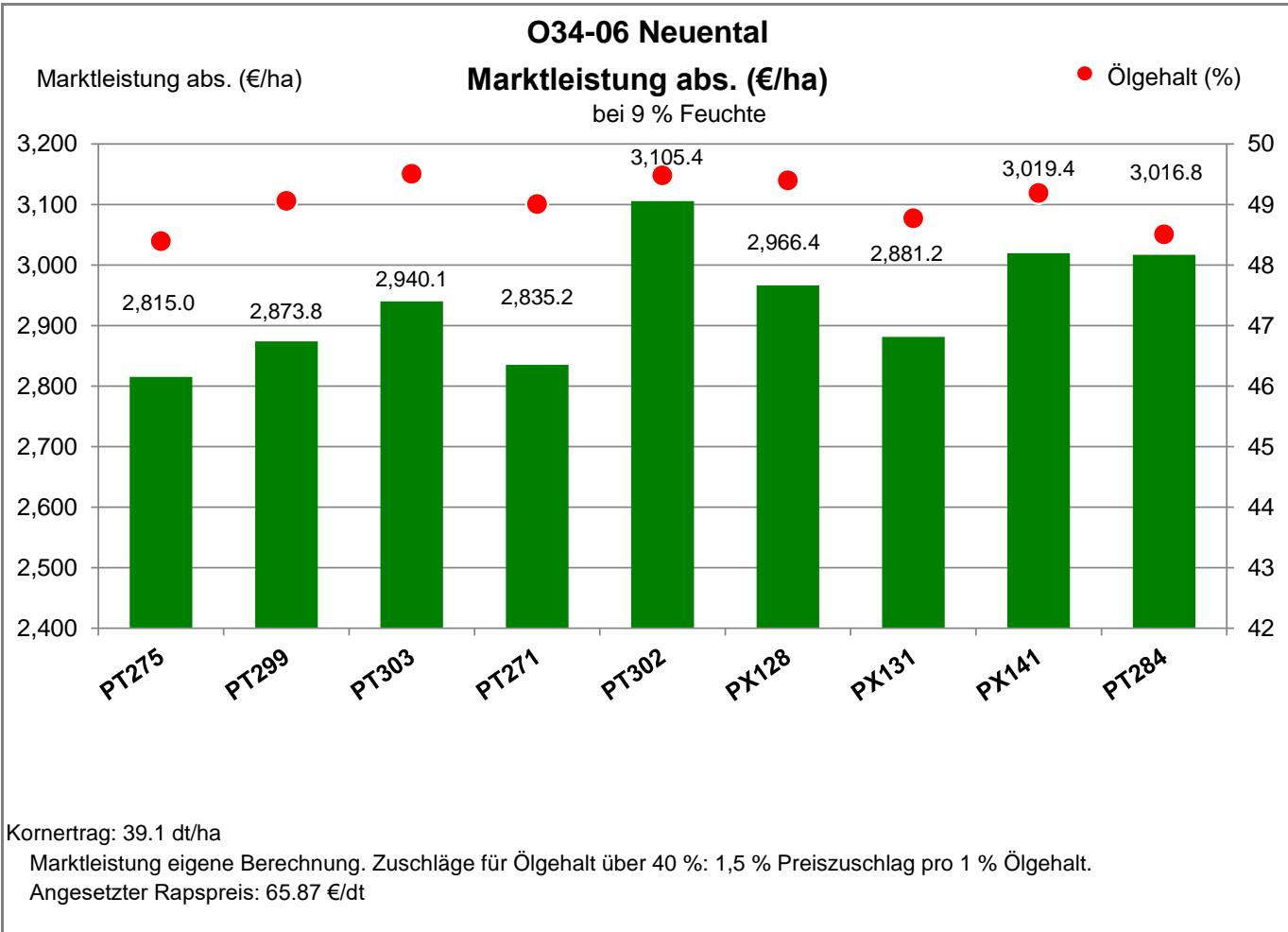
34599 Neuental - Römersberg

Landkreis Schwalm-Eder-Kreis
 Anbaugebiet Mittellagen Südwest
 Bemerkung: Boden: PT275 - PT271 wasserbindender Ton
 PT302 - PT284 humoser Sand
 Wasserschutzgebiet: maximal 136 kg N/ha

Verkaufsberater:
 Geffers
 Mobil: 0172-9841918

Aussaat: 25. August 2021

Ernte: 16.07.2022



34599 Neuental - Römersberg

Landkreis Schwalm-Eder-Kreis
 Anbaugebiet Mittellagen Südwest
 Bemerkung: Boden: PT275 - PT271 wasserbindender Ton
 PT302 - PT284 humoser Sand
 Wasserschutzgebiet: maximal 136 kg N/ha

Verkaufsberater:
 Geffers
 Mobil: 0172-9841918

Aussaat: 25. August 2021

Ernte: 16.07.2022

