

Pioneer Silomais Versuch  
25579 Fitzbek



AUSSAAT:

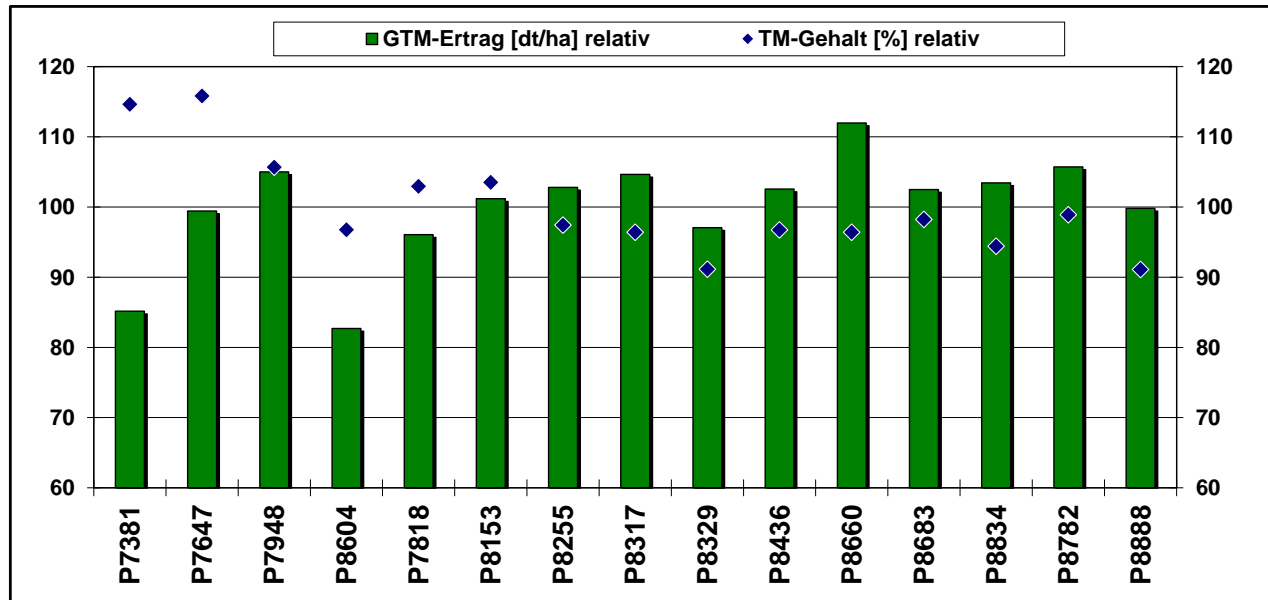
29.04.2023

ERNTE:

26.09.2023

VORLÄUFIGE ERGEBNISSE

SILOMAIS								
Sorte	Reifezahl	TM-Gehalt [%]	Abreife [%] relativ	GTM-Ertrag [dt/ha] relativ	Stärke-Gehalt [%]	Stärke-Ertrag [dt/ha] relativ	Energie-gehalt [NEL MJ/kg TM]	Energie-Ertrag [NEL GJ/ha] relativ
P7381	S 190	42.4	114.6	85.2	39.2	99.6	6.82	87.5
P7647	S 200	42.9	115.8	99.4	39.0	115.6	6.83	102.4
P7948	ca. S 210	39.1	105.7	105.0	32.9	103.2	6.47	102.5
P8604	ca. S 210	35.8	96.8	82.7	33.9	83.6	6.62	82.5
P7818	ca. S 230	38.1	102.9	96.1	34.9	100.1	6.60	95.6
P8153	S 240	38.3	103.5	101.2	33.6	101.4	6.62	101.0
P8255	S 240	36.1	97.4	102.8	31.9	98.1	6.62	102.7
P8317	S 250	35.7	96.4	104.6	31.9	99.5	6.62	104.5
P8329	ca. S 250	33.7	91.1	97.1	32.4	93.7	6.62	96.8
P8436		35.8	96.7	102.6	33.7	103.3	6.62	102.3
P8660	S 260	35.7	96.4	112.0	34.0	113.8	6.75	114.0
P8683	S 260	36.4	98.2	102.5	30.9	94.4	6.52	100.8
P8834	ca. S 260	34.9	94.4	103.4	36.3	112.0	6.85	106.8
P8782	S 270	36.6	98.9	105.7	31.0	98.2	6.48	103.4
P8888	S 280	33.7	91.1	99.8	27.8	83.6	6.44	97.2
<i>Versuchsmittel</i>		<i>37.0</i>	<i>37.0</i>	<i>177</i>	<i>33.6</i>	<i>59.2</i>	<i>6.63</i>	<i>117</i>



Hinweis zur Interpretation der Daten:

Die Ergebnisse nur eines Standortes haben keine statistisch belegte Aussagekraft für die Sortenleistung.

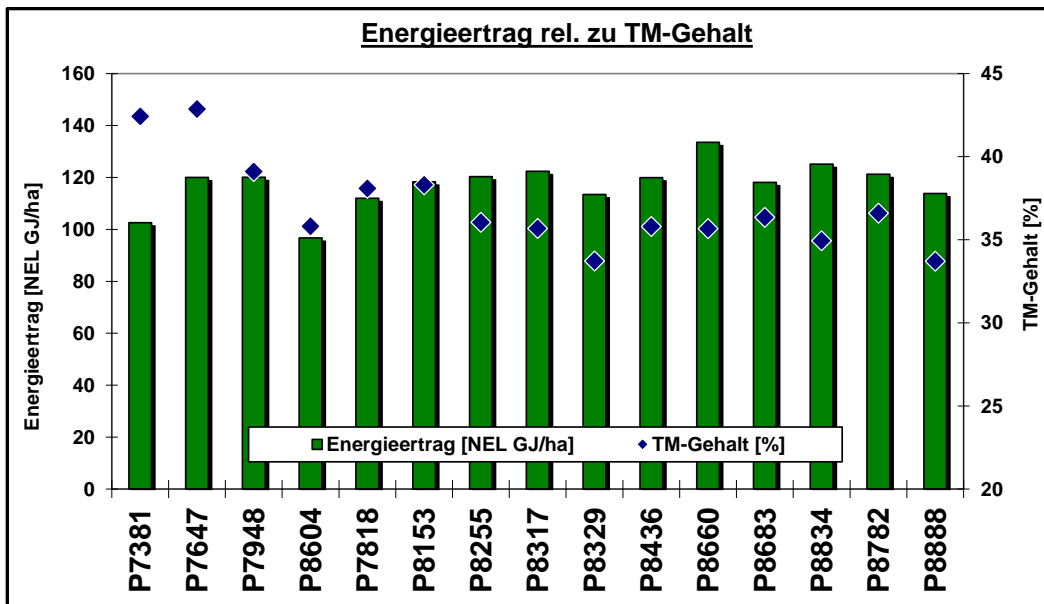
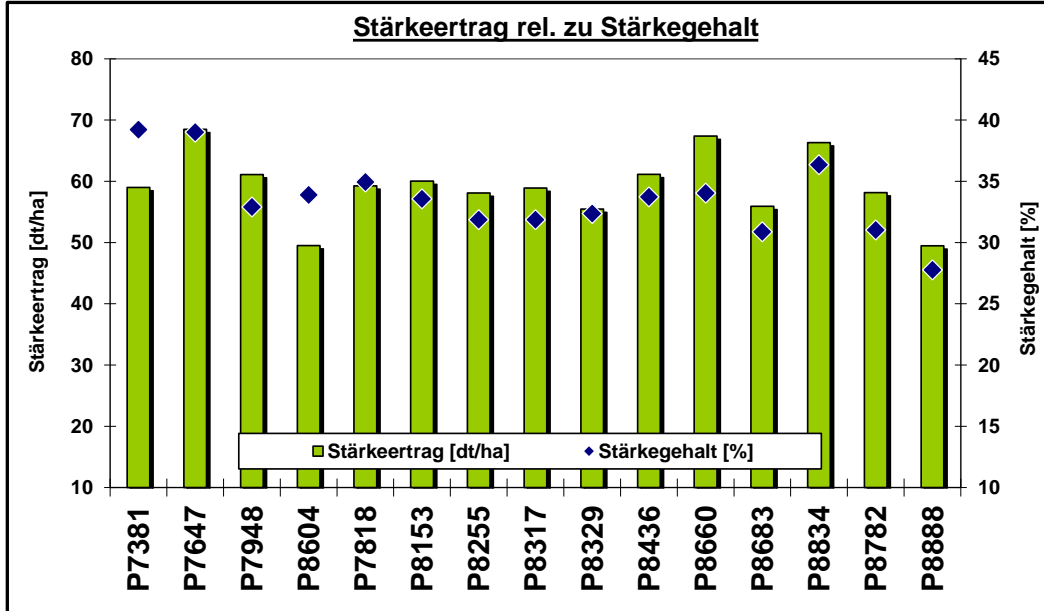
Alle Ergebnisse = Mittel aus 3 Wiederholungen

## Pioneer Silomais Versuch: 25579 Fitzbek

Aussaatdatum: 29.04.2023

Erntedatum: 26.09.2023

VORLÄUFIGE ERGEBNISSE



Hinweis zur Interpretation der Daten:

Die Ergebnisse nur eines Standortes haben keine statistisch belegte Aussagekraft für die Sortenleistung.

Alle Ergebnisse = Mittel aus 3 Wiederholungen